

АНАЛИТИЧЕСКАЯ СПРАВКА

по итогам школьного этапа Всероссийской олимпиады школьников за 2024/25 учебный год

Всероссийская олимпиада школьников проводится в целях выявления и развития у обучающихся творческих и интеллектуальных способностей. Является одной из масштабных олимпиад, которая охватывает проведение 24 предметных олимпиад. Проводится в 4 этапа:

- 1) Школьный этап для 4 – 11 классов,
- 2) Муниципальный этап для 7 – 11 классов,
- 3) Региональный этап для 9 – 11 классов.

На основании приказа Министерства просвещения Российской Федерации от 27.11.2020 года №678 «Об утверждении Порядка проведения всероссийской олимпиады школьников», приказа ГУО администрации города Красноярска № 308/п от 27.08.2024 г. «Об организации и проведении школьного этапа всероссийской олимпиады школьников в городе Красноярске», в соответствии с планом-графиком внутришкольного контроля в МАОУ СШ №149 с 16.09.2022 по 28.10.2022 гг. проводился школьный этап, по 21 учебному предмету. В школьном этапе принимали участие учащиеся 4–11-х классов.

Для организации и проведения школьного этапа предметных олимпиад был проведен ряд мероприятий:

- обеспечены сбор и хранение заявлений родителей (законных представителей) обучающихся, заявивших о своем участии в олимпиаде, о согласии на сбор, хранение, использование, распространение (передачу) и публикацию персональных данных своих несовершеннолетних детей;

- составлен список участников школьного этапа Всероссийской олимпиады согласно онлайн регистрации учащихся, при помощи внутренней форме сбора данных;

- приказом №95-1 от 30.08.2024 г. определены: ответственный за организационно-методическое и техническое сопровождение школьного этапа всероссийской олимпиады школьников (в том числе на платформе «Сириус. Курсы»); оформление страницы школьного этапа ВсОШ на официальном сайте школы; место и время проведения предметных олимпиад, на все время проведения школьного этапа ВсОШ; организаторы для проведения; определена экспертная комиссия (жюри) по проверке олимпиадных работ участников школьного этапа; состав апелляционной комиссии; ответственный за ведение базы КИАСУО, модуль «Одаренные дети».

- членами жюри организована и проведена проверка работ участников школьного этапа олимпиады в соответствии с критериями;

- на сайте школы своевременно выставлялись итоговые протоколы с утвержденными победителями и призерами школьного этапа ВсОШ.

В школьном этапе Всероссийской олимпиады школьников приняли участие **933** учащихся 4–11-х классов (всего обучается – 1941 чел.), это 48,1% от общего количества учащихся 4–11-х классов.

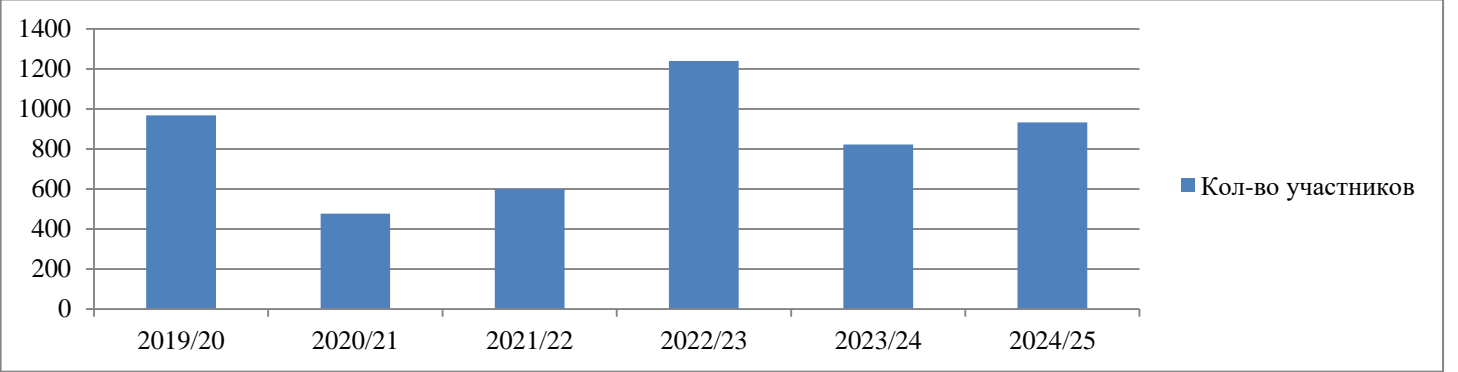
В этом учебном году, учащиеся приняли участие в 24 предметных олимпиадах, а именно по английскому языку, астрономии, биологии, географии, информатике, искусству (МХК), истории, итальянскому и испанскому языкам, китайскому языку, литературе, математике, немецкому языку, обществознанию, ОБЗР, праву, русскому языку, технологии, физике, физической культуре, химии, экологии, экономике. Необходимо отметить, что большинство обучающихся принимали участие в нескольких олимпиадах.

Так же, этом году олимпиады по физике, астрономии, информатике, химии, биологии, математике и технологии были организованы на образовательной платформе «Сириус.Курсы». Проверка работ и выставление итоговых баллов осуществлялось на данной платформе.

Таблица «Сравнительный анализ количества участников школьного этапа Всероссийской олимпиады школьников за три года»

Учебный год	2019/20	2020/21	2021/22	2022/23	2023/24	2024/25
Количество участников (учащиеся, принявшие участие в данном	968 (60%)	476 (28%)	599 (35%)	1239 (69,1%)	822 (43,7%)	933 (48,1%)

этапе олимпиады по нескольким предметам)



Вывод: в 2024/25 учебном году наблюдается увеличение количества участников на 111 чел. (в сравнении с прошлым учебным годом).

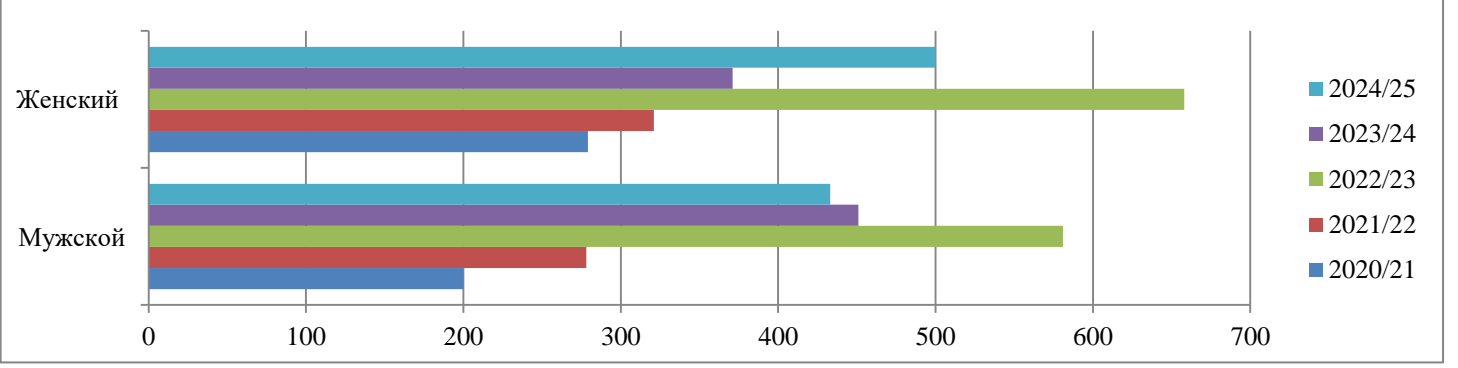
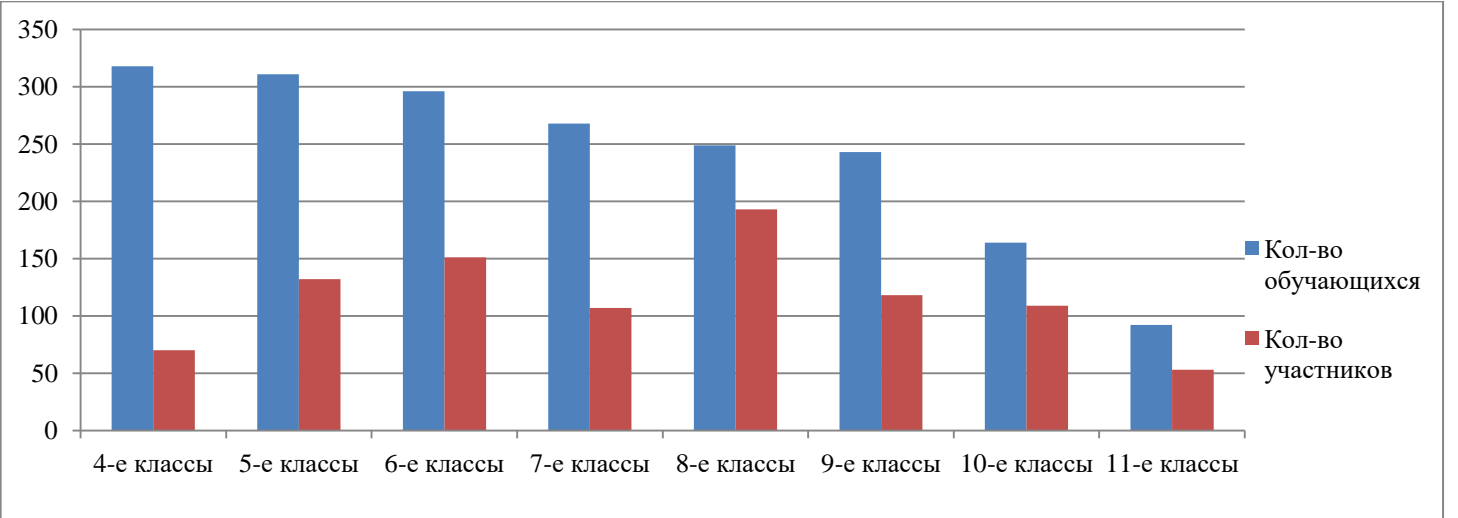


Таблица «Распределение участников школьного этапа по параллелям»

	2022-2023		2023-2024		2024 – 2025	
	Кол-во обучающихся	Кол-во участников	Кол-во обучающихся	Кол-во участников	Кол-во обучающихся	Кол-во участников
4-е классы	299	186	301	112	318	70
5-е классы	264	149	306	150	311	132
6-е классы	269	149	269	96	296	151
7-е классы	244	128	259	91	268	107
8-е классы	246	151	243	133	249	193
9-е классы	210	132	243	126	243	118
10-е классы	162	152	125	65	164	109
11-е классы	104	55	137	48	92	53
Итого	1798	1239	1883	822	1941	933



Вывод: по сравнению с прошлым годом, **сократилось** количество участников в школьных олимпиадах на параллелях 4, 5, 9-х классов, из них ощутимое сокращение на параллели 4-х классов (за последние годы идет сокращение участия). **Увеличилось** количество на параллелях: 6, 7, 8, 10, 11-х классов, из них ощутимое увеличение на параллелях – 6, 8, 10-х классов.

Таблица «Количество участников школьного этапа Всероссийской олимпиады школьников в 2024/25 учебном году по предметам»

№ п/п	Название предмета	Количество участников	Процент от общего количества учащихся в классах
1	Английский язык (5–11-е классы (1623 учащихся))	136	8,4%
2	Астрономия (9-11-е классы (499 учащихся))	11	2,2%
3	Биология (5–11-е классы (1623 учащихся))	34	2,1%
4	География (5–11-е классы (1623 учащихся))	29	1,8%
5	Информатика (5-11-е классы (1623 учащихся))	16	1,0%
6	Искусство (МХК) (5–11-е классы (1623 учащихся))	10	0,6%
7	Испанский язык (5–11-е классы (1623 учащихся))	1	0,1%
8	История (5–11-е классы (1623 учащихся))	46	2,8%
9	Итальянский язык (5–11-е классы (1623 учащихся))	2	0,1%
10	Китайский язык (5–11-е классы (1623 учащихся))	9	0,6%
11	Литература (5–11-е классы (1623 учащихся))	44	2,7%
12	Математика (4–11-е классы (1941 учащихся))	216	11,1%
13	Немецкий язык (5–11-е классы (1623 учащихся))	2	0,1%
14	ОБЗР (8–11-е классы (748 учащихся))	7	0,9%
15	Обществознание (5–11-е классы (1623 учащихся))	67	4,1%
16	Право (9–11-е классы (499 учащихся))	5	1,0%
17	Русский язык (4–11-е классы (1941 учащихся))	150	7,7%
18	Технология (5–11-е классы (1623 учащихся))	15	0,9%
19	Физика (7–11-е классы (1016 учащихся))	40	3,9%
20	Физическая культура (5–11-е классы (1623 учащихся))	28	1,7%
21	Французский язык (5–11-е классы (1623 учащихся))	2	0,1%
22	Химия (8–11-е классы (748 учащихся))	46	6,1%
23	Экология (9–11-е классы (499 учащихся))	9	1,8%
24	Экономика (5–11-е классы (1623 учащихся))	9	0,6%

Таблица «Сравнительный анализ количества участников школьного этапа Всероссийской олимпиады школьников по предметам за три года»

№ п/п	Название предмета	Количество участников				
		2020/21	2021/22	2022/23	2023/24	2024/25
1	Английский язык (5–11-е классы)	71	91	132	117	136
2	Астрономия (9-11-е классы)	0	0	34	7	11
3	Биология (5–11-е классы)	15	22	26	25	34
4	География (5–11-е классы)	15	13	44	30	29
5	Информатика (5-11-е классы)	11	13	24	28	16
6	Искусство (5–11-е классы)	2	2	2	5	10
7	Испанский язык (5–11-е классы)	0	0	0	2	1
8	История (5–11-е классы)	24	27	50	39	46
9	Итальянский язык (5–11-е классы)	0	0	0	1	2
10	Китайский язык (5–11-е классы)	5	3	6	13	9
11	Литература (5–11-е классы)	23	33	55	43	44
12	Математика (4–11-е классы)	121	156	383	184	216
13	Немецкий язык (5–11-е классы)	0	0	2	1	2
14	Обществознание (6–11-е классы)	31	32	76	27	67
15	ОБЗР (ОБЖ) (8–11-е классы)	4	2	8	4	7
16	Право (9–11-е классы)	2	7	7	6	5
17	Русский язык (4–11-е классы)	100	130	255	167	150
18	Технология (5–11-е классы)	0	4	4	4	15
19	Физика (7–11-е классы)	22	19	50	60	40
20	Физическая культура (5–11-е классы)	14	17	21	12	28
21	Французский язык (5–11-е классы)	0	1	0	2	2
22	Химия (8–11-е классы)	12	21	41	37	46

23	Экология (9–11-е классы)	2	1	1	6	9
24	Экономика (8–11-е классы)	2	5	18	2	9

Количество участников **увеличилось** (по сравнению с 2023/24 уч. годом): английский язык (+19); астрономия (+4); биология (+9); искусство (+5); история (+7); итальянский язык (+1); литература (+1); математика (+32); немецкий язык (+1); обществознание (+40); ОБЗР (+3); технология (+11); физическая культура (+16); химия (+9); экология (+3); экономика (+7). **По 16 предметам количество увеличилось (в 2023/24 – 9 предметов).**

Количество участников **уменьшилось** (по сравнению с 2023/24 уч. годом): география (-1); информатика (-12); испанский язык (-1); китайский язык (-4); право (-1); русский язык (-17); физика (-20).

По 7 предметам количество уменьшилось (в 2023/24 – 14 предмета).

Количество участников **осталось неизменным** (по сравнению с 2023/24 уч. годом): французский язык (= 2). **По 1 предмету количество осталось неизменное (в 2023/24 – 1 предмет).**

Предметы, ставшие лидерами по количеству участников (т.е. превысили 100 чел.) в 2024/25 уч. году – **английский язык, математика и русский язык** (данная тенденция сохраняется последние 5 лет). В этом году ближе всего к лидерам приблизился – **обществознание**.

Таблица «Общее количество участников по предметам»

	4 кл.	5 кл.	6 кл.	7 кл.	8 кл.	9 кл.	10 кл.	11 кл.	Всего
Английский язык	9	17	19	17	28	16	18	12	136
Астрономия	0	1	4	0	2	1	3	0	11
Биология	0	3	8	7	10	3	1	2	34
География	0	3	5	7	8	3	3	0	29
Информатика (ИКТ)	0	2	3	1	3	4	1	2	16
Искусство (МХК)	0	1	3	2	3	1	0	0	10
Испанский язык	0	0	0	0	0	1	0	0	1
История	0	9	11	5	12	5	1	3	46
Итальянский язык	0	0	0	0	1	1	0	0	2
Китайский язык	0	0	2	1	3	1	1	1	9
Литература	0	7	7	9	9	5	6	1	44
Математика	32	55	37	25	24	20	14	9	216
Немецкий язык	0	0	0	0	0	2	0	0	2
ОБЗР (ОБЖ)	0	0	1	0	3	3	0	0	7
Обществознание	0	0	5	6	21	7	21	7	67
Право	0	0	2	0	1	0	0	2	5
Русский язык	29	28	19	20	20	10	18	6	150
Технология	0	0	9	1	3	1	0	1	15
Физика	0	0	0	4	13	13	9	1	40
Физическая культура	0	5	12	0	2	7	2	0	28
Французский язык	0	0	0	1	0	0	1	0	2
Химия	0	0	0	0	22	12	8	4	46
Экология	0	1	3	0	4	0	0	0	9
Экономика	0	0	1	1	1	1	3	1	9
Итого:	70	132	151	107	193	117	110	52	933
Кол-во учащихся:	318	311	296	268	249	243	164	92	1941
% участия в ШЭ:	22%	42,4%	51%	39,9%	77,5%	48,1%	67,1%	56,5	48,1%

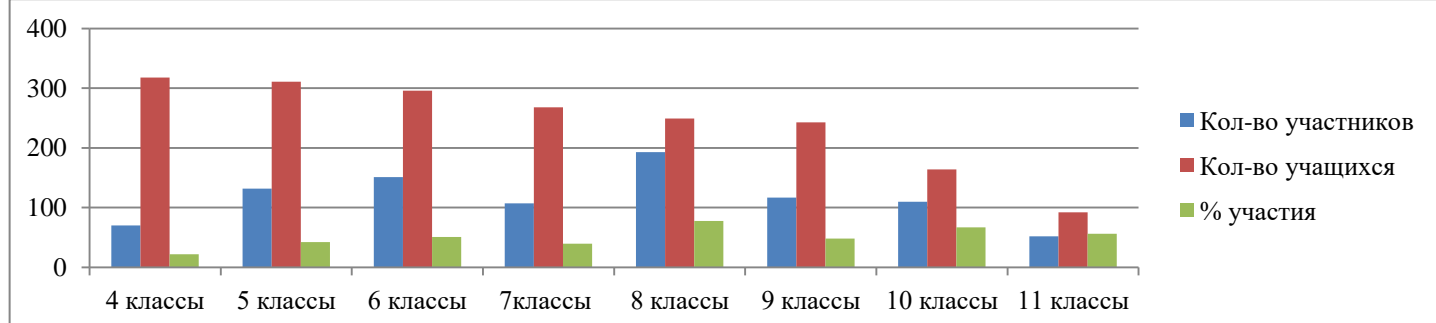


Таблица «Общее количество участников и количество призеров и победителей за пять лет»

Учебный период	2019/20	2020/21	2021/22	2022/23	2023/24	2024/25
Кол-во победителей и призеров ШЭ ВСОШ,	116	97	184	213	263	285
из них:						
победителей	53 (45,7%)	72 (74,2%)	87 (47,3%)	82 (38,5%)	125 (47,5%)	142 (49,3%)
призеров	66 (56,9%)	25 (25,8%)	99 (53,%)	131 (61,6%)	138 (52,5%)	143 (50,7%)

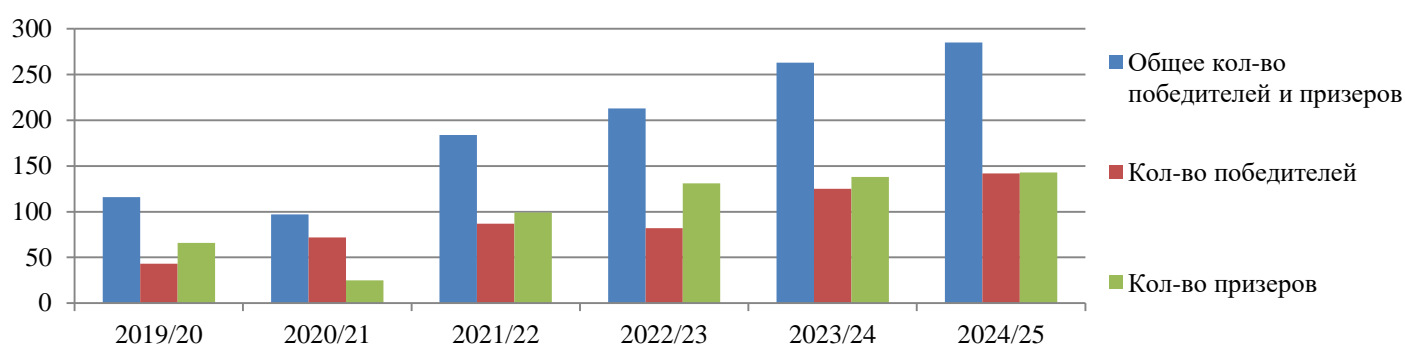
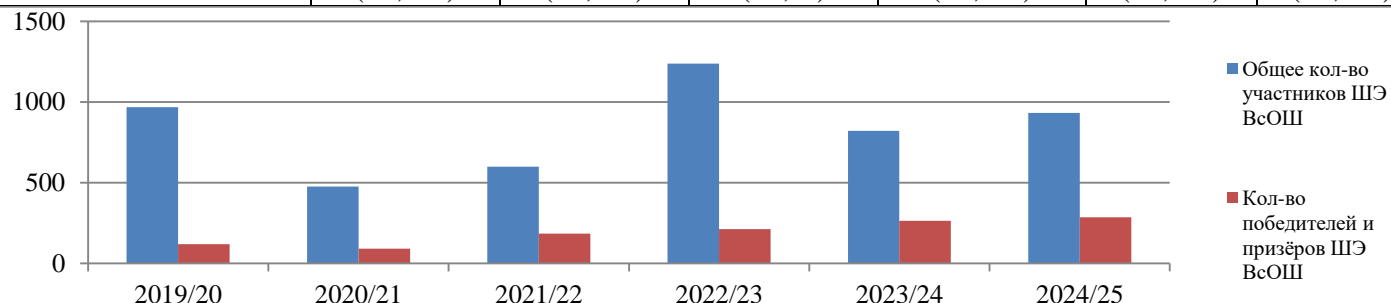


Таблица «Количество победителей и призеров школьного этапа Всероссийской олимпиады школьников в 2022/23 учебном году»

№ п/п	Название предмета	Количество участников			
		Кол-во участников	Кол-во победителей	Кол-во призеров	
1	Английский язык	136	7	18	25 (18,4%)
2	Астрономия	11	5	4	9 (81,8%)
3	Биология	34	7	6	13 (38,2)
4	География	29	7	7	14 (48,3%)
5	Информатика (ИКТ)	16	8	5	13 (81,3%)
6	Искусство (МХК)	10	5	3	8 (80,0%)
7	Испанский язык	1	1	0	1 (100%)
8	История	46	7	11	18 (39,1%)
9	Итальянский язык	2	2	0	2 (100%)
10	Китайский язык	9	7	1	8 (88,9%)
11	Литература	44	8	8	16 (36,4%)
12	Математика	216	20	26	46 (21,3%)
13	Немецкий язык	2	1	1	2 (100%)
14	ОБЗР (ОБЖ)	7	3	3	6 (85,7%)
15	Обществознание	67	7	9	16 (23,9%)
16	Право	5	3	2	5 (100%)
17	Русский язык	150	9	17	26 (17,3%)
18	Технология	15	6	4	10 (66,7%)
19	Физика	40	6	7	13 (32,5%)
20	Физическая культура	28	7	1	8 (28,6%)
21	Французский язык	2	2	0	2 (100%)
22	Химия	46	4	6	8 (17,4%)
23	Экология	9	3	2	5 (55,6%)

24	Экономика	9	7	2	9 (100%)
	Всего:	933	134	138	272

Таблица «Сравнительный анализ количества победителей школьного этапа Всероссийской предметной олимпиады школьников за три года по предметам»

№ п/п	Название предмета	Количество победителей				Прирост («+», «-», «=») (в сравнении с 2022/23 учебным годом)	Прирост («+», «-», «=») (в сравнении с 2023/24 учебным годом)
		2021/22	2022/23	2023/24	2024/25		
1	Английский язык	8	7		7	=	
2	Астрономия	0	2		5	+3	
3	Биология	6	6		7	+1	
4	География	4	7		7	=	
5	Информатика	3	5		8	+3	
6	Искусство	2	1		5	+4	
7	Испанский язык	0	0		1	+1	
8	История	7	6		7	+1	
9	Итальянский язык	0	0		2	+2	
10	Китайский язык	2	2		7	+5	
11	Литература	7	8		8	=	
12	Математика	10	18		20	+2	
13	Немецкий язык	0	1		1	=	
14	ОБЗР	2	3		3	=	
15	Обществознание	5	5		7	+2	
16	Право	2	3		3	=	
17	Русский язык	8	13		9	-4	
18	Технология	2	2		6	+4	
19	Физика	4	4		6	+2	
20	Физическая кул.	6	5		7	+2	
21	Французский яз	1	0		2	+2	
22	Химия	4	3		4	+1	
23	Экология	1	0		3	+3	
24	Экономика	3	4		7	+3	

В сравнении 2022/23 учебным годом:

Число победителей школьного этапа **повысилось**, по следующим предметам: астрономия, биология, искусство, испанский язык, история, итальянский язык, китайский язык (значительнее остальных), математика, обществознание, технология, физика, физическая культура, французский язык, химия, экология, экономика. **По 16 предметам из 24.**

Число победителей школьного этапа **понижилось**, по следующим предметам: русский язык. **По 1 предмету из 24.**

Число победителей школьного этапа **не изменилось**, по следующим предметам: английский язык, география, литература, немецкий язык, ОБЗР, право. **По 6 предметам из 24.**

Таблица «Сравнительный анализ количества призеров школьного этапа Всероссийской предметной олимпиады школьников за три года по предметам»

№ п/п	Название предмета	Количество призеров				Прирост («+», «-», «=») (в сравнении с 2022/23 учебным годом)	Прирост («+», «-», «=») (в сравнении с 2023/24 учебным годом)
		2021/22	2022/23	2023/24	2024/25		
1	Английский язык	15	17		18	+1	
2	Астрономия	0	4		4	=	
3	Биология	6	6		6	=	
4	География	2	9		7	-2	
5	Информатика	3	5		5	=	
6	Искусство	0	1		3	+2	
7	Испанский язык	0	0		0	=	

8	История	6	9	11	+2
9	Итальянский язык	0	0	0	=
10	Китайский язык	1	4	1	-3
11	Литература	6	9	8	-1
12	Математика	14	24	26	+2
13	Немецкий язык	0	1	1	=
14	ОБЗР	0	3	3	=
15	Обществознание	11	8	9	+1
16	Право	2	3	2	-1
17	Русский язык	19	34	17	-17
18	Технология	1	2	4	+2
19	Физика	2	7	7	=
20	Физическая кул.	4	5	1	-4
21	Французский яз	0	0	0	=
22	Химия	3	5	6	+1
23	Экология	0	1	2	+1
24	Экономика	2	4	2	-2

В сравнении 2022/23 учебным годом:

Число призеров школьного этапа **повысилось**, по следующим предметам: английский язык, искусство, история, математика, обществознание, технология, химия, экология. **По 8 предметам из 24.**

Число призеров школьного этапа **понижилось**, по следующим предметам: география, китайский язык, литература, русский язык (значительнее остальных), физическая культура, экономика. **По 6 предмету из 24.**

Число призеров школьного этапа **не изменилось**, по следующим предметам: английский язык, география, литература, немецкий язык, ОБЗР, право. **По 6 предметам из 24.**

Главными ежегодными причинами низких результатов, обучающихся являются:

1. Недостаточная работа обучающихся с дополнительной литературой по предметам;
2. Недостаточная индивидуальная работа с одарёнными детьми;
3. Отсутствие возможностей реализации дополнительных часов для углублённого изучения предмета;
4. Слабый контроль со стороны администрации школы.

Рекомендации:

1. Направить обучающихся 7–11-х классов из числа победителей и призеров школьного этапа, показавших лучшие результаты, с учетом рейтинга на муниципальный этап Всероссийской олимпиады школьников.
2. Руководителям ШМО провести детальный анализ олимпиадных работ, рассмотреть результаты анализа на заседаниях предметных ШМО, разработать мероприятия по повышению мотивации учеников к участию во Всероссийской олимпиаде школьников на следующий учебный год.
3. Продолжить формирование банка данных по материалам предметных олимпиад школьного уровня для использования его в подготовке учащихся.
4. Учителям – предметникам продолжить целенаправленную системную работу с одарёнными детьми, в том числе через индивидуальные занятия, также активно использовать олимпиадные задания в учебном процессе.
5. Привлекать обучающихся к использованию дополнительной литературы; продолжить работу по развитию навыков исследовательской работы
6. Организовать специальную подготовку педагогических кадров для работы с одарёнными детьми, включая ресурсы дистанционного обучения, курсы повышения квалификации.
7. Организовать индивидуальную работу с учащимися претендующих на участие в региональном и заключительном этапах. Составить и предоставить индивидуальный образовательный маршрут таких учащихся, в учебную часть до 30 декабря 2024 г.

01.11.2024

Заместитель директора по УВР

В.В. Гадицкий

Со справкой ознакомлены: